

BlueComfort Classic –

Perfekte Klimakontrolle bei jedem Wetter

Seefahrer mögen keine Grenzen. Deswegen hat Webasto Lösungen entwickelt, damit Sie Ihre Bootsaison länger mit angenehmen Temperaturen genießen können.

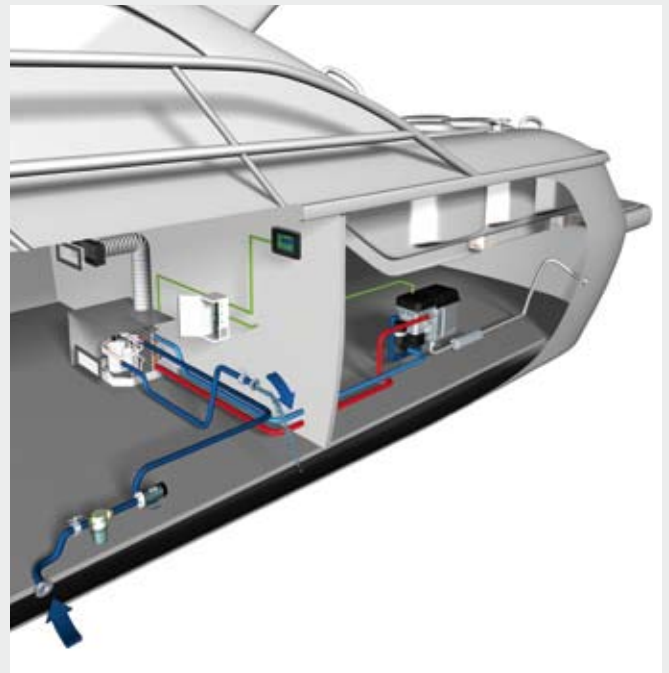
Die meisten Klimaanlage verfügen über eine Wärmepumpenfunktion, die das Heizen über die Klimaanlage ermöglicht. Bei kälteren Seewassertemperaturen als 6° C arbeitet der Heizkreislauf jedoch ineffizient.

Um Ihnen vollkommene Unabhängigkeit zu ermöglichen, bietet Webasto jetzt BlueComfort Systeme an. Es besteht aus einem BlueHeat Wasserheizgerät und einer Webasto BlueCool Klimaanlage, die in einem System integriert sind.

Diese einzigartigen Lösungen sind kosteneffizient, Platz sparend und sorgen über eine einzige zentrale Steuerung für die perfekte Klimatisierung.

Webasto BlueComfort Classic:

Die Vorteile einer Klimaanlage, ergänzt durch die Eigenschaften einer kompakten, hoch effizienten Dieselheizung.



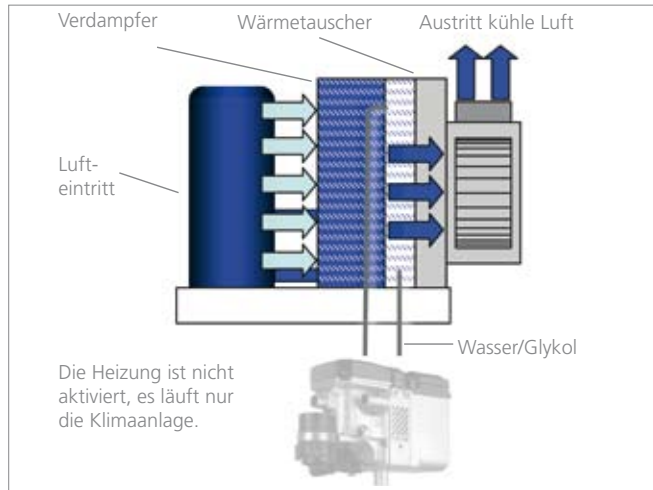
Produktvorteile:

- **Super schnelle Erwärmung der Kabine, unabhängig von der Seewassertemperatur**
- **Heizmöglichkeit auch während des Segelns (kein Generatorbetrieb notwendig)**
- **Unerreichte Entfeuchtungsleistung im Trocknungsmodus**
- **Individuelle Temperaturregelung für jede Kabine**

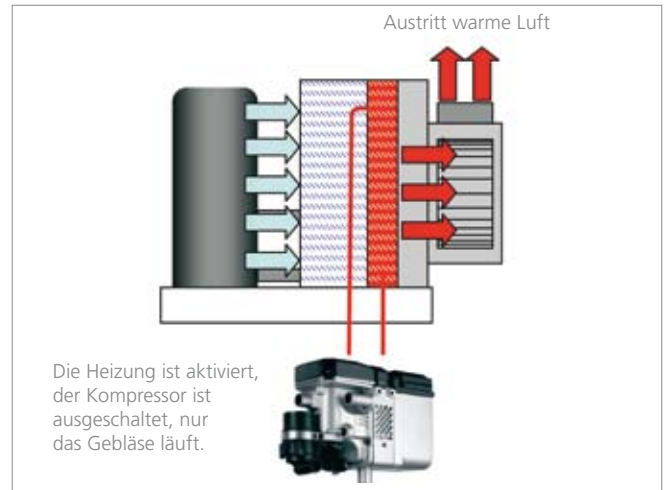
Wie funktioniert das?

Bei einem **BlueComfort Classic System** sind eine **Klimaanlage** und ein **Wasserheizgerät** in einem System integriert. Die BlueComfort Classic Einheiten werden mit einem zweiten Wärmetauscher ausgerüstet, der an ein Diesel-Heizgerät angeschlossen ist. Im Kühlmodus ist das Heizgerät ausgeschaltet, und es läuft nur der Kreislauf für die Klimatisierung. Im Heizmodus läuft das Wasserheizgerät. Der Wärmetauscher wird aufgeheizt und somit die durchströmende Luft. Im Trocknungsmodus wird zuerst die Luft abgekühlt und dann wieder aufgeheizt und somit entfeuchtet.

Kühlmodus:



Heizmodus:



Produktübersicht / Technische Daten:

Modell	WBCC9	WBCC12	WBCC16	WBCC20
Leistung (BTU/h) / (kW)	9.000 / 2,6	12.000 / 3,5	16.000 / 4,7	20.000 / 5,8
Spannung (V)	230 / 115	230 / 115	230 / 115	230
Frequenz (Hz)	50-60 / 60	50-60 / 60	50-60 / 60	50-60
Stromaufnahme Betrieb / Start (A)				
- für 115 V:	-	-	-	-
- für 230 V:	3,2 / 7,5	4,3 / 9	5,5 / 12	6,5 / 14
Nettogewicht (kg)	27	28	35	36
L x T x H (mm)	540 x 415 x 310	540 x 483 x 310	540 x 483 x 330	560 x 483 x 385
Empfohlenes Heizgerät Heizleistung (kW)	Thermo Top E Comfort Classic 4,2			Thermo Top C Comfort Classic 5,2

Möglichkeiten der Systemerweiterung:

Das BlueComfort System kann durch die Einbindung von weiteren BlueComfort Classic-Anlagen sowie die Integration von Boilern oder Wärmetauschern erweitert werden.



Beratung · Einbau · Service

Webasto AG
Global Comfort Solutions
Postfach 80
82132 Stockdorf
Deutschland

Hotline: +49 1805 707400*
Fax: +49 395 5592-353

*14 ct/Min. (aus dem dt. Festnetz)

www.webasto-marine.com